



Pemerintah Kabupaten Badung
BADAN PENDAPATAN DAERAH





PANDUAN MENAMBAHKAN EMAIL PENGELOLA PADA OBJEK PAJAK MELALUI APLIKASI **E-PALAPA**



ELEKTRONIK PELAYANAN ADMINISTRASI PAJAK DAERAH

Mempermudah pelayanan yang **akurat,
cepat, efektif dan efisien.**





AKSES HALAMAN
E-PALAPA
MELALUI LINK BERIKUT



epalapa.badungkab.go.id

UNDUH APLIKASI
E-PALAPA
PADA SMARTPHONE



iOS



Android



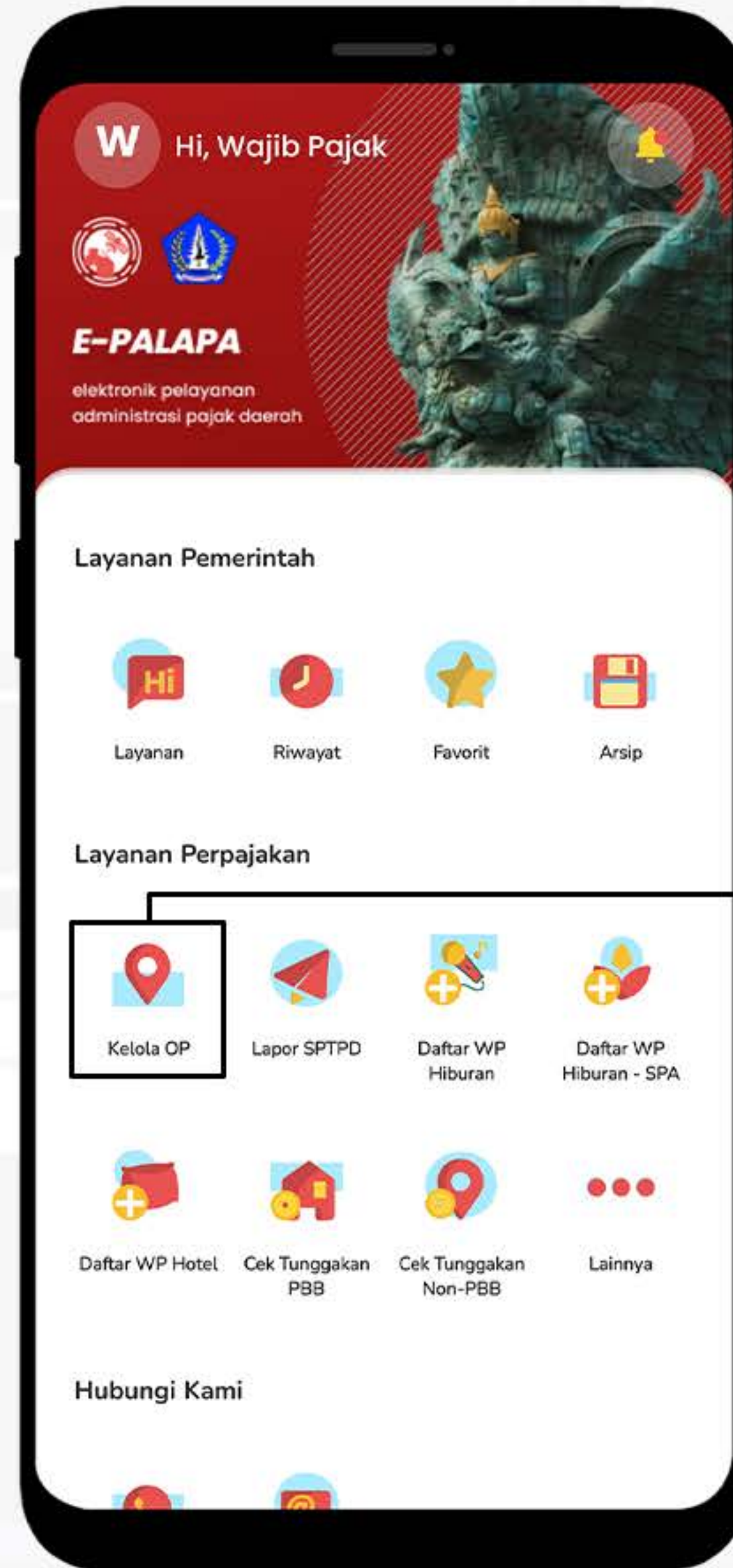


Catatan:

1. Email yang ingin ditambahkan harus **Sudah Terdaftar** pada **E-Palapa**, jika belum silakan lakukan pendaftaran terlebih dahulu
2. Satu Objek Pajak dapat dikelola beberapa email lain
3. Jika terdapat kendala silakan hubungi pelayanan kami



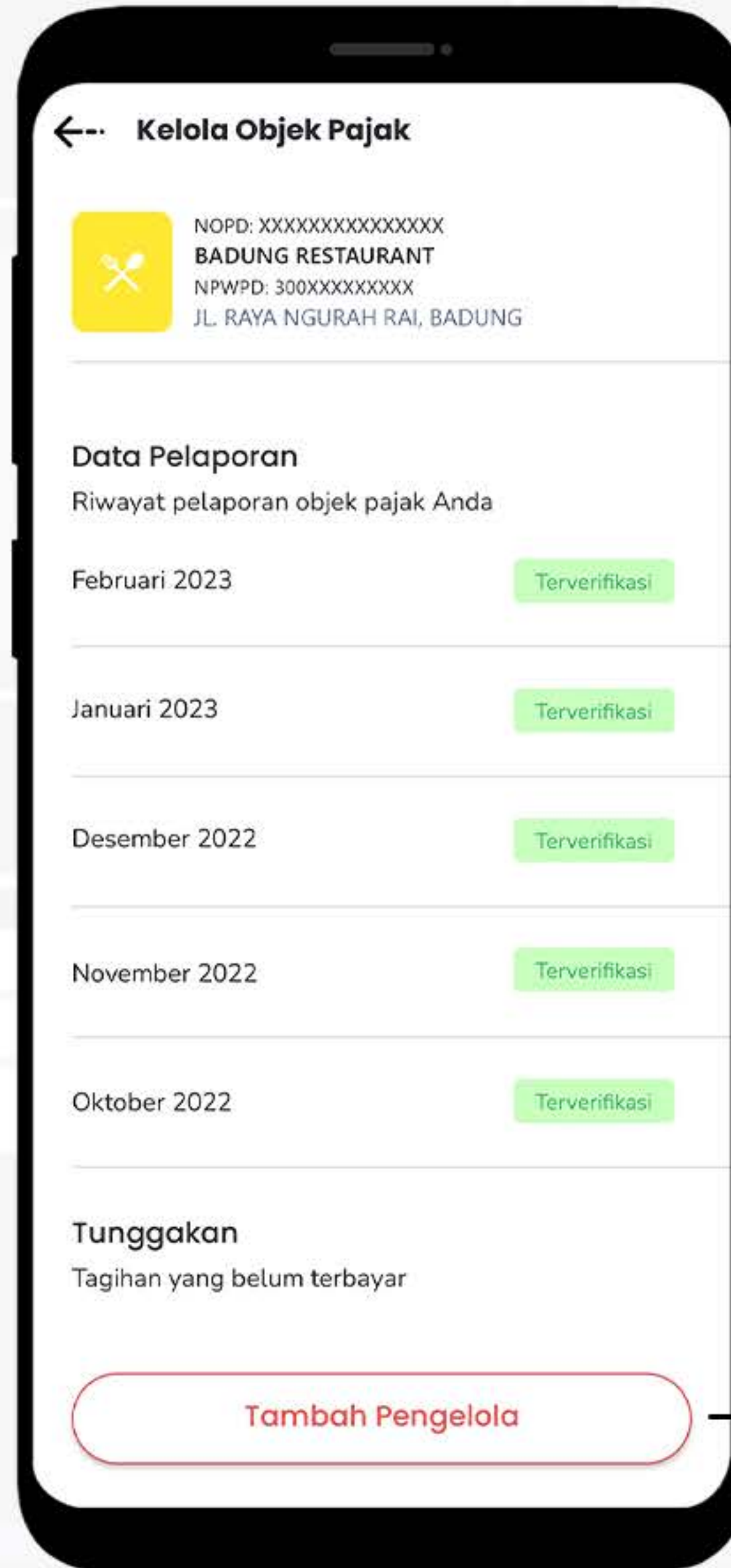
MENAMBAHKAN EMAIL PENGELOLA PADA OBJEK PAJAK



1. Pilih menu **Kelola Pajak** pada tampilan awal E-Palapa




2. Pilih usaha yang ingin **ditambahkan** email Pengelola



3. Pilih **Tambah Pengelola**



← Kelola Objek Pajak

 NOPD: XXXXXXXXXXXXXXXX
BADUNG RESTAURANT
NPWPD: 300XXXXXXXXXX
JL. RAYA NGURAH RAI, BADUNG

Data Pelaporan
Riwayat pelaporan objek pajak Anda

Februari 2023	Terverifikasi
Januari 2023	Terverifikasi
Desember 2022	Terverifikasi

Tambah Pengelola ✕
Lebih mudah mengelola pajak Anda

Email Pengelola

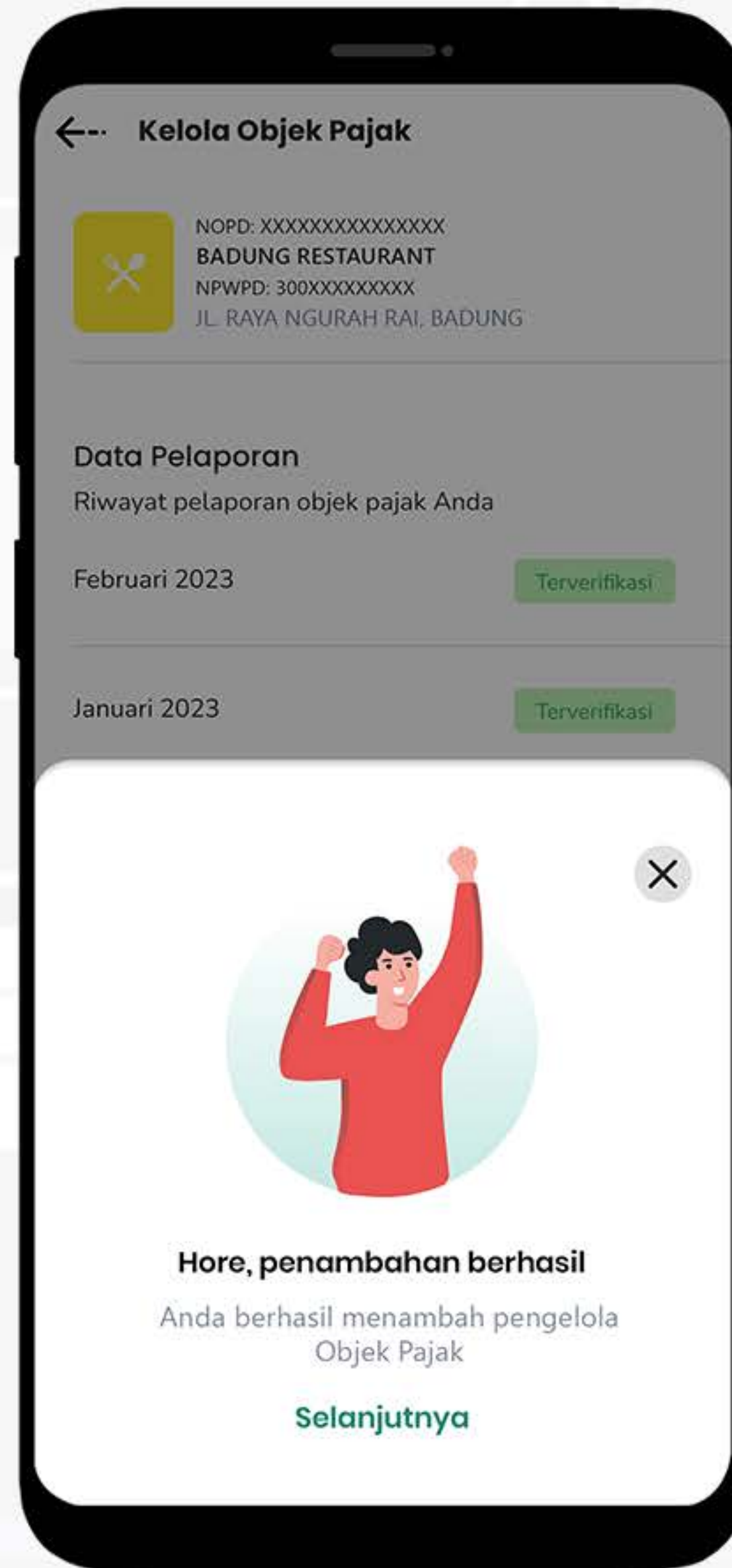
Masukan email pengelola

Pastikan pengelola sudah Terdaftar

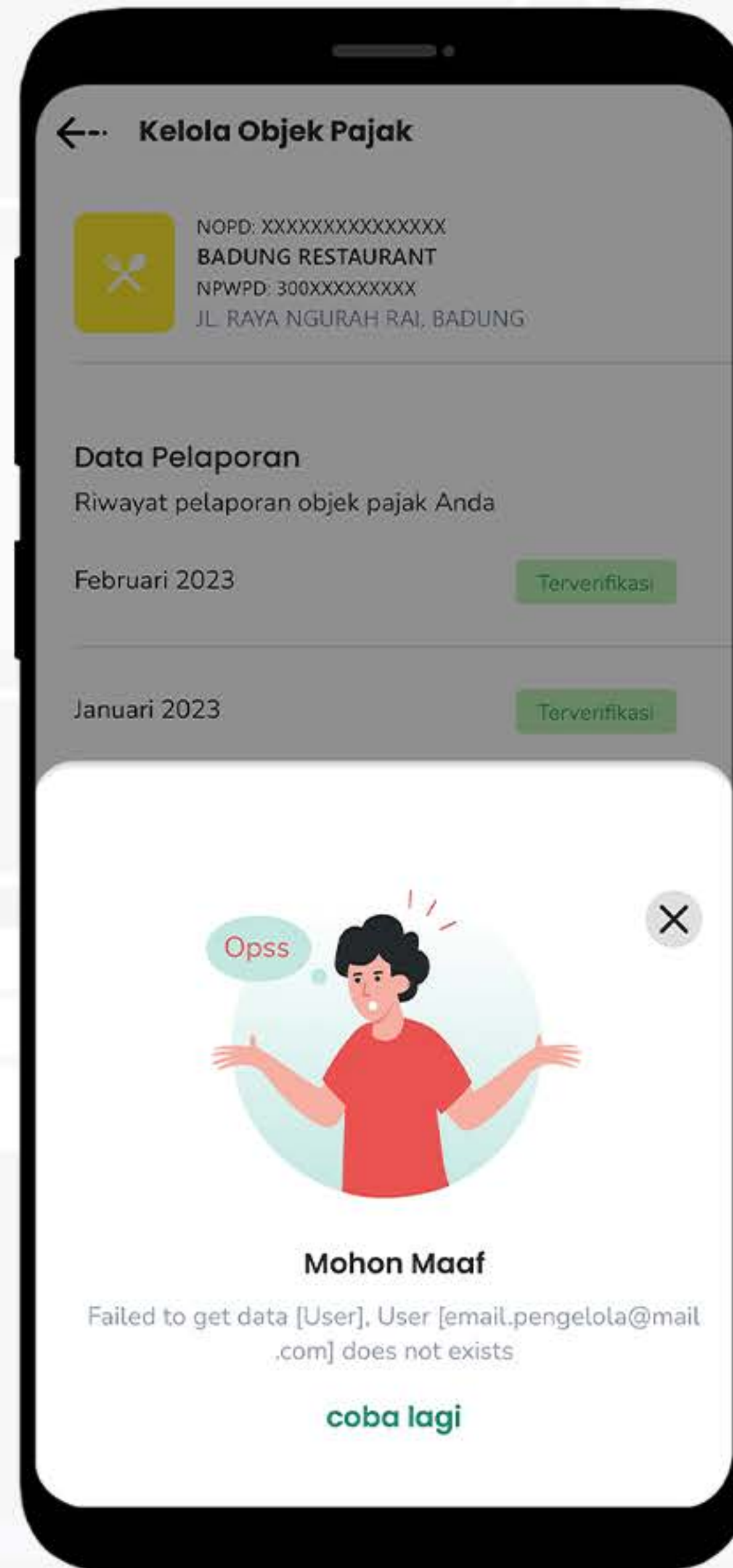
Tambah Pengelola

4. Masukkan **Email Pengelola**

5. Pilih **Tambah Pengelola**



Catatan:
Email Pengelola **Berhasil** ditambahkan



Catatan:
Jika **Gagal Menambahkan**, harap pastikan email yang ditambah sudah melakukan pendaftaran pada **E-Palapa**



NOMOR PELAYANAN WHATSAPP




Pelayanan E-Palapa

WhatsApp business account



 0811-3991-2300





Pemerintah Kabupaten Badung
BADAN PENDAPATAN DAERAH



TERIMA KASIH